BBCorp

5 MARKETS

Daily Technical Analysis

Friday 27 November 2026

5 أسواق

التحليل الفني اليومي

الجمعة 27 تشرين الثاني 2026



Read in English

Levels as of 13:30 Beirut



اقرأ بالعربية

المستويات حتى الساعة 13:30 بتوقيت بيروت

Trading CFDs involves risk. You can lose money.

ينطوي تداول عقود الفروقات على مخاطر. قد تخسر أموالك.

Gold

XAUUSD · Metals · 30-minute chart

↗ Bullish

Above 3667.17, look for a rise towards 3,689.68 and then 3,719.87.



Price at report	Key support	Target 1	Target 2
3,678.25	3,667.17	3,689.68	3,719.87

Scenario 1

Above 3,667.17 look for further upside with 3,689.68 & 3,719.87 as targets.

Scenario 2

Below 3,667.17 look for further downside with 3,646.73 & 3,637.08 as targets.

US30

US30 · Indices · 30-minute chart

Bearish

Prices are testing the upper Bollinger band; a rejection from 50,880.93 would target 50,838.55.

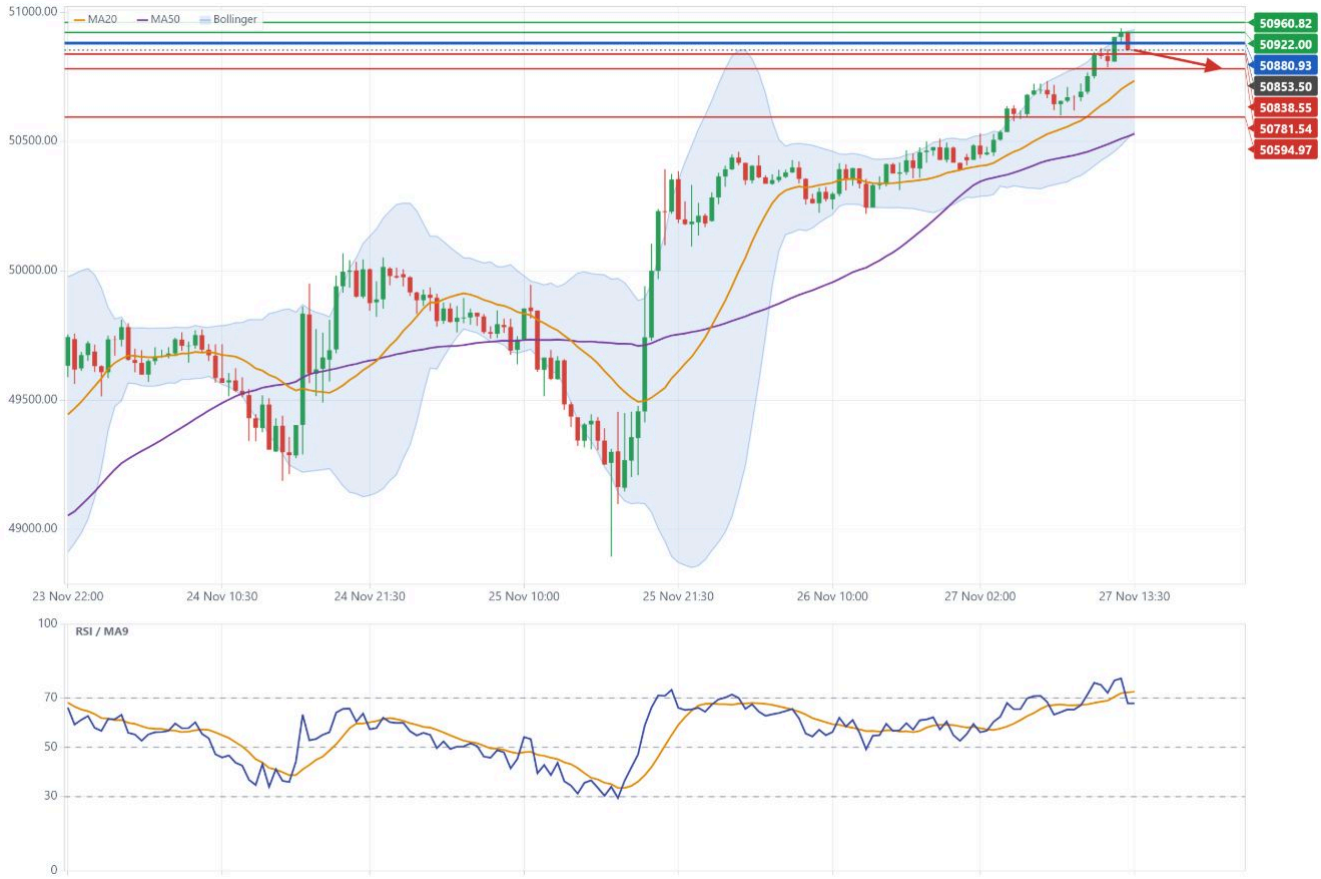

Price at report	Key resistance	Target 1	Target 2
50,860.63	50,880.93	50,838.55	50,781.54

Scenario 1

Below 50,880.93 look for further downside with 50,838.55 & 50,781.54 as targets.

Scenario 2

Above 50,880.93 look for further upside with 50,922.00 & 50,960.82 as targets.

Nasdaq 100

UT100 · Indices · 30-minute chart

Bearish

Prices remain capped by 26,686.70; a break below 26,640.63 would open the way to 26,597.48.



Price at report	Key resistance	Target 1	Target 2
26,658.41	26,686.70	26,640.63	26,597.48

Scenario 1

Below 26,686.70 look for further downside with 26,640.63 & 26,597.48 as targets.

Scenario 2

Above 26,686.70 look for further upside with 26,748.95 & 26,814.96 as targets.

Silver

XAGUSD · Metals · 30-minute chart

Bearish

As long as 44.543 is resistance, expect a return to 44.004.



Price at report	Key resistance	Target 1	Target 2
44.262	44.543	44.004	42.960

Scenario 1

Below 44.543 look for further downside with 44.004 & 42.960 as targets.

Scenario 2

Above 44.543 look for further upside with 44.792 & 45.038 as targets.

US Oil

USOIL · Energies · 30-minute chart

↗ Bullish

Prices are testing the lower Bollinger band; a bounce from 84.849 would target 85.136.

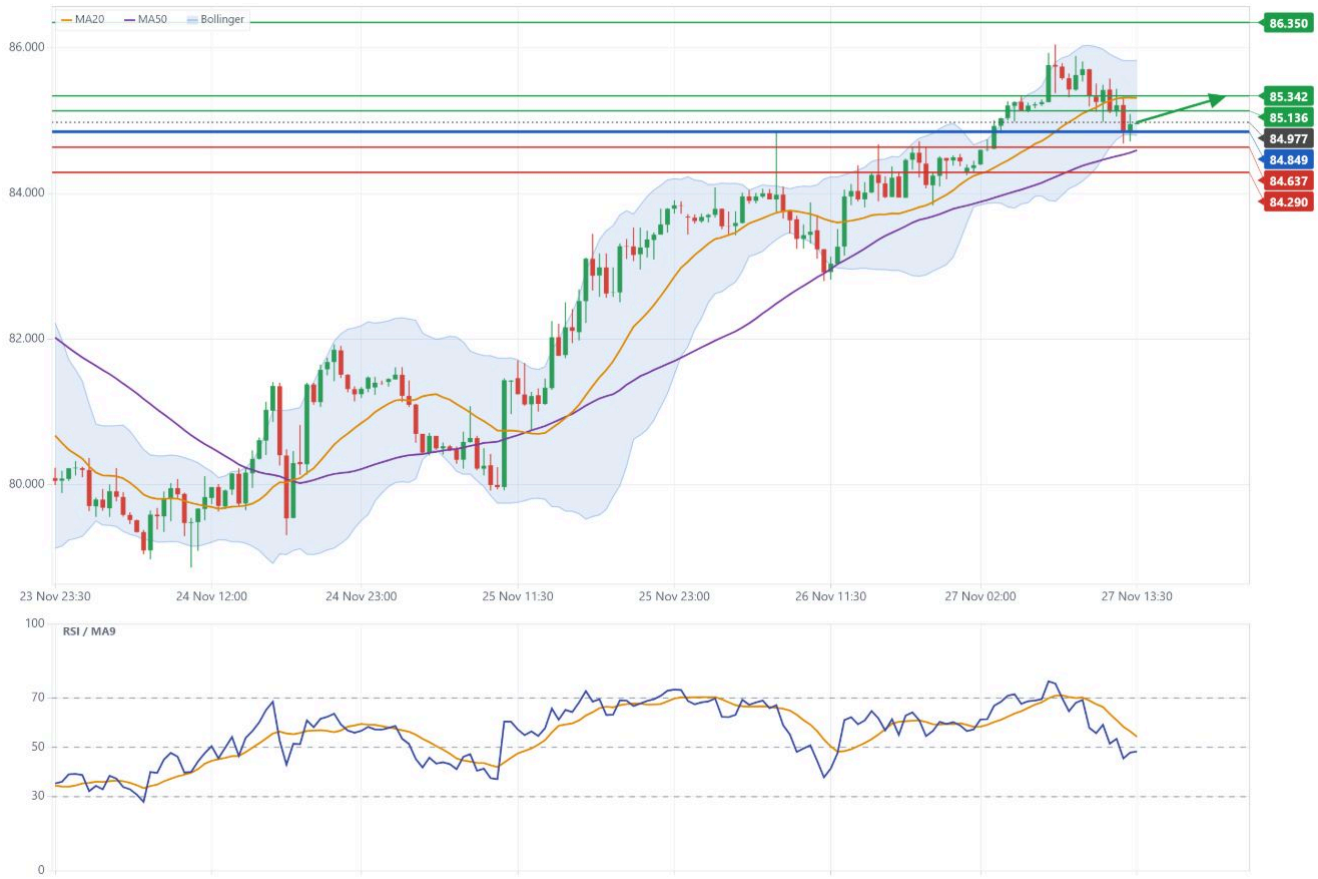

Price at report	Key support	Target 1	Target 2
84.924	84.849	85.136	85.342

Scenario 1

Above 84.849 look for further upside with 85.136 & 85.342 as targets.

Scenario 2

Below 84.849 look for further downside with 84.637 & 84.290 as targets.

TODAY AT A GLANCE

Gold	XAUUSD	↗ Bullish	3,667.17 Key support	3,689.68 Target 1
US30	US30	↘ Bearish	50,880.93 Key resistance	50,838.55 Target 1
Nasdaq 100	UT100	↘ Bearish	26,686.70 Key resistance	26,640.63 Target 1
Silver	XAGUSD	↘ Bearish	44.543 Key resistance	44.004 Target 1
US Oil	USOIL	↗ Bullish	84.849 Key support	85.136 Target 1

HOW THE LAST REPORT WENT

Gold	Key resistance broken
US30	Key resistance broken
Nasdaq 100	Key resistance broken
Silver	Target 2 reached
US Oil	Target 2 reached

Checked against BBCorp prices at 13:29 Beirut.

ECONOMIC CALENDAR

01:30	Tokyo Core CPI y/y JPY · Medium	3.0% Forecast	2.6% Previous
09:45	French Prelim CPI m/m EUR · Low	−0.2% Forecast	0.4% Previous
09:45	French Prelim GDP q/q EUR · Low	−0.1% Forecast	−0.1% Previous
09:45	French Consumer Spending m/m EUR · Low	0.1% Forecast	−0.5% Previous
09:45	French Final Private Payrolls q/q EUR · Low	−0.1% Forecast	−0.1% Previous
10:00	Spanish Flash CPI y/y EUR · Low	4.7% Forecast	4.9% Previous
10:55	German Unemployment Change EUR · Low	5K Forecast	4K Previous
12:33	Italian 10-y Bond Auction EUR · Low	— Forecast	4.49|1.6 Previous

Times in Beirut. Times and forecasts from Forex Factory.

NEWS BEHIND TODAY'S MARKETS

U.S. signals new tariff round, offering lower rates to partners that strike deals

Gold Silver 26 Nov

NEWS BEHIND TODAY'S MARKETS

S&P flags possible one-notch cut to Nvidia credit rating on governance risk

US30 Nasdaq 100 26 Nov

Nvidia halts AI server shipments to four Southeast Asian countries

US30 Nasdaq 100 26 Nov

Fed's preferred inflation gauge accelerated to 3.8%, lifting rate-hike expectations

Gold Silver 25 Nov

Iran reports three tankers hit mines in Hormuz as U.S. widens sanctions

US Oil 24 Nov

Houthis claim attack on Saudi Rabigh oil refinery as Trump warns of new strikes

US Oil 23 Nov

WHAT THE WORDS MEAN

Bullish, Bearish

The direction of our view for the day.

Key support

The level a bullish view rests on. While the price holds above it, the view stands.

Key resistance

The level a bearish view rests on. While the price stays below it, the view stands.

Target 1, Target 2

Where the move is expected to reach first, then in extension.

Scenario 1, Scenario 2

Two ways the day may go: one while the key level holds, one if it breaks. Neither is trading advice.

DISCLAIMER

In this disclaimer, "BBCorp" means BBCorp Ltd and Beirut Brokerage Corporation SAL. Read it in full before you use this report.

1 Information only, not advice

This report is general market information, provided for information and education only. It is not investment advice, a personal recommendation, or an offer or solicitation to buy or sell any financial instrument. It does not take into account your objectives, financial situation or needs, and it must not be relied on as the basis for any investment decision.

2 Scenarios are not instructions

Scenario 1, Scenario 2, key levels and targets describe ways the price may move. They are not signals, instructions or orders to open or close a position. No level is a guaranteed entry, exit, target or stop.

3 How this report is made

Levels and scenarios are derived algorithmically from historical price data and are reviewed by analysts. They reflect the market at the time shown on the cover and may change, or stop being valid, at any time without notice. BBCorp has no duty to update this report.

4 No guarantee of results

Past performance, including the results of earlier reports, is not a reliable indicator of future results. Forecasts, targets and outcomes are not guarantees, and a level reached before does not mean it will be reached again.

5 Prices, charts and data

Prices and charts in this report are indicative and may lag the market. They do not represent the live trading environment: the prices you trade at are those in MetaTrader 5 when your order is executed. Event times and forecasts come from Forex Factory and can be moved, cancelled or revised. News summaries are prepared by BBCorp with the help of artificial intelligence from the sources they name, and may leave out detail or contain errors.

6 Risk

Forex and Contracts for Difference (CFDs), including CFDs on cryptocurrencies, are leveraged products that carry a high level of risk and may result in losses exceeding your initial deposit. They may not be suitable for all investors. Do not trade with money you cannot afford to lose, and read the Risk disclosure in the BBCorp App before you trade.

7 Your decision

Any decision to trade is yours alone and is made at your own risk. Seek independent financial advice before you trade if you are unsure whether a product is right for you.

8 Liability

BBCorp takes care to keep this report accurate but does not guarantee that it is accurate, complete or up to date. To the fullest extent permitted by applicable law, neither BBCorp nor its directors, employees or data providers accept any liability for any loss or damage, direct or indirect, that results from using or relying on this report.

9 Use of this report

This report may not be copied, changed, redistributed or published, in whole or in part, without BBCorp's written permission. It is not directed at any person in any country where its distribution or use would be against local law.

الذهب

XAUUSD · معادن · إطار 30 دقيقة

صاعد ↗

فوق 3667.17، ترقّب ارتفاعاً نحو 3,689.68 ثم 3,719.87.



السعر عند التقرير	الدعم الرئيسي	الهدف الأول	الهدف الثاني
3,678.25	3,667.17	3,689.68	3,719.87

السيناريو الأول

فوق 3,667.17 ترقّب مزيداً من الارتفاع مع 3,689.68 و 3,719.87 كأهداف.

السيناريو الثاني

دون 3,667.17 ترقّب مزيداً من الانخفاض مع 3,646.73 و 3,637.08 كأهداف.

US30

US30 · مؤشرات · إطار 30 دقيقة

هابط

الأسعار تختبر نطاق Bollinger العلوي؛ ارتداد هابط من 50,880.93 سيستهدف 50,838.55.



السعر عند التقرير	المقاومة الرئيسية	الهدف الأول	الهدف الثاني
50,860.63	50,880.93	50,838.55	50,781.54

السيناريو الأول

دون 50,880.93 ترقّب مزيداً من الانخفاض مع 50,838.55 و 50,781.54 كأهداف.

السيناريو الثاني

فوق 50,880.93 ترقّب مزيداً من الارتفاع مع 50,922.00 و 50,960.82 كأهداف.

ناسداك 100

UT100 · مؤشرات · إطار 30 دقيقة

هابط

لا تزال الأسعار مقيّدة بمستوى 26,686.70؛ وكسر دون 26,640.63 سيفتح الطريق نحو 26,597.48.



السعر عند التقرير	المقاومة الرئيسية	الهدف الأول	الهدف الثاني
26,658.41	26,686.70	26,640.63	26,597.48

السيناريو الأول

دون 26,686.70 ترقّب مزيداً من الانخفاض مع 26,640.63 و 26,597.48 كأهداف.

السيناريو الثاني

فوق 26,686.70 ترقّب مزيداً من الارتفاع مع 26,748.95 و 26,814.96 كأهداف.

الفضة

هابط

XAGUSD · معادن · إطار 30 دقيقة

طالما بقي 44.543 مستوى مقاومة، يُتوقع العودة إلى 44.004.

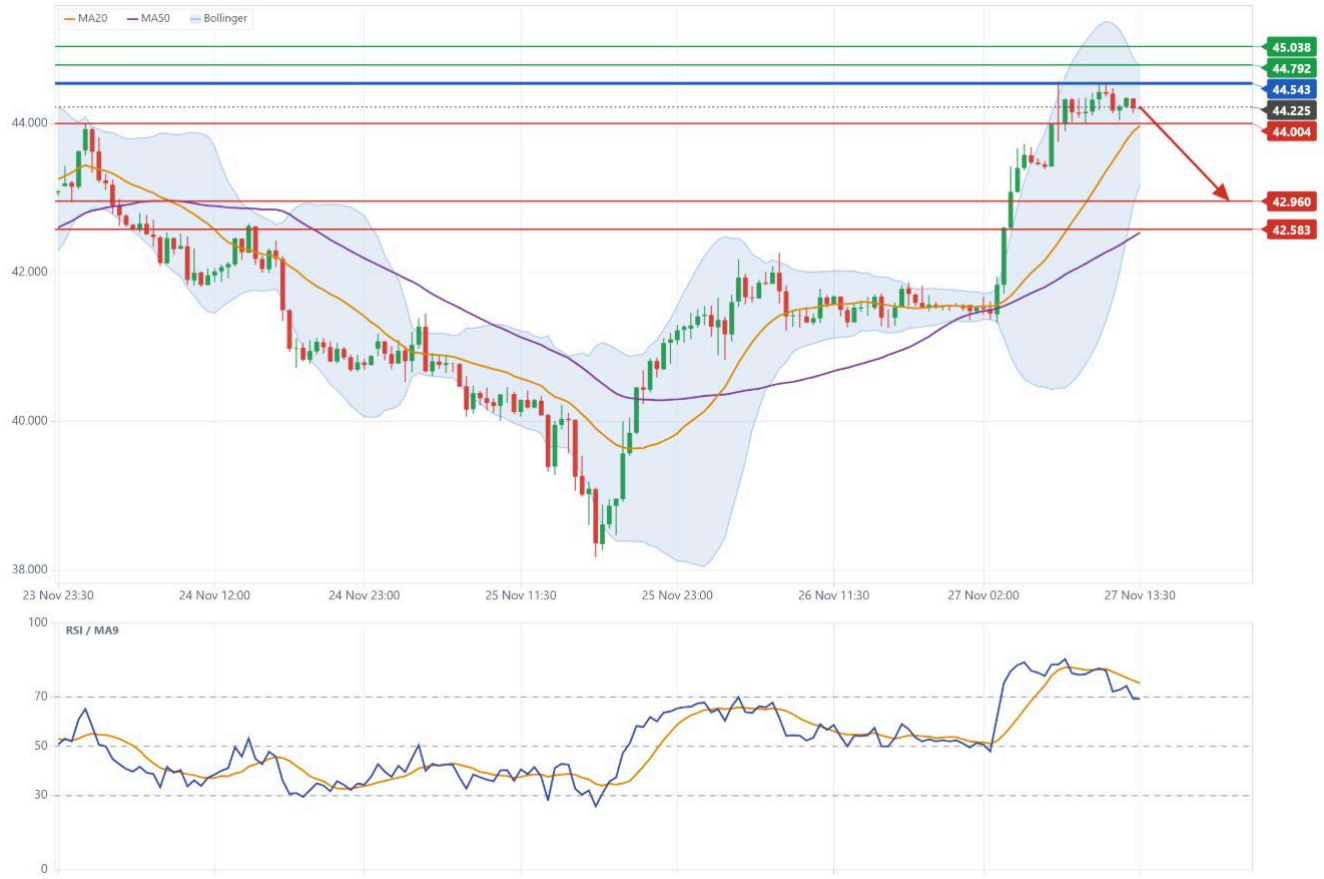

السعر عند التقرير	المقاومة الرئيسية	الهدف الأول	الهدف الثاني
44.262	44.543	44.004	42.960

السيناريو الأول

دون 44.543 ترقّب مزيداً من الانخفاض مع 44.004 و 42.960 كأهداف.

السيناريو الثاني

فوق 44.543 ترقّب مزيداً من الارتفاع مع 44.792 و 45.038 كأهداف.

النفط الأمريكي

USOIL · طاقة · إطار 30 دقيقة

صاعد ↗

الأسعار تختبر نطاق Bollinger السفلي؛ ارتداد صاعد من 84.849 سيستهدف 85.136.

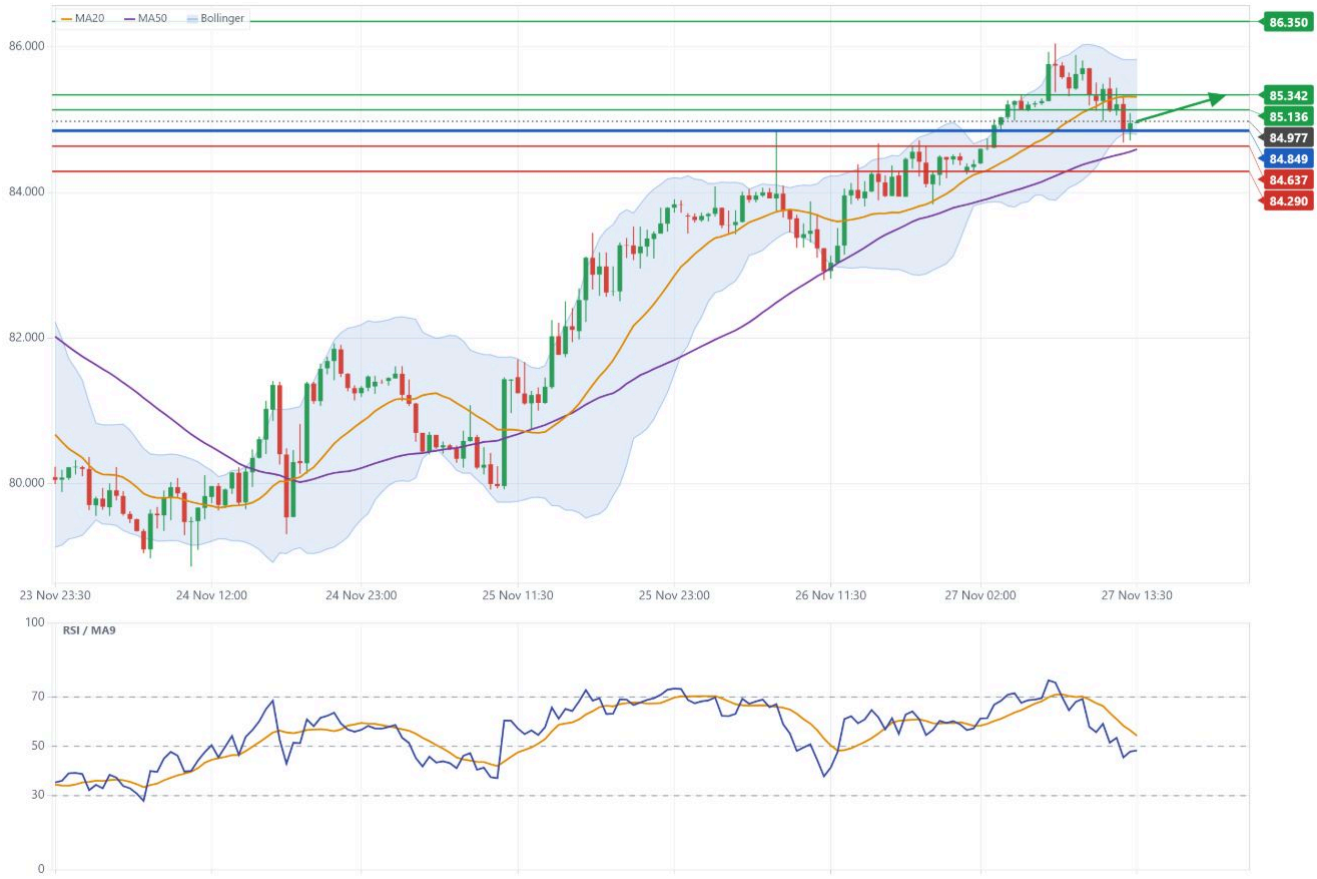

السعر عند التقرير	الدعم الرئيسي	الهدف الأول	الهدف الثاني
84.924	84.849	85.136	85.342

السيناريو الأول

فوق 84.849 ترقّب مزيداً من الارتفاع مع 85.136 و 85.342 كأهداف.

السيناريو الثاني

دون 84.849 ترقّب مزيداً من الانخفاض مع 84.637 و 84.290 كأهداف.

نظرة سريعة على اليوم

الذهب XAUUSD	صاعد ↗	3,667.17 الدعم الرئيسي	3,689.68 الهدف الأول
US30 US30	هابط ↘	50,880.93 المقاومة الرئيسية	50,838.55 الهدف الأول
ناسداك 100 UT100	هابط ↘	26,686.70 المقاومة الرئيسية	26,640.63 الهدف الأول
الفضة XAGUSD	هابط ↘	44.543 المقاومة الرئيسية	44.004 الهدف الأول
النفط الأمريكي USOIL	صاعد ↗	84.849 الدعم الرئيسي	85.136 الهدف الأول

كيف كان أداء التقرير السابق

الذهب	كُسر المقاومة الرئيسية
US30	كُسر المقاومة الرئيسية
ناسداك 100	كُسر المقاومة الرئيسية
الفضة	تحقق الهدف الثاني
النفط الأمريكي	تحقق الهدف الثاني

مقارنةً بأسعار BBCorp عند الساعة 13:29 بتوقيت بيروت.

التقويم الاقتصادي

01:30	مؤشر أسعار المستهلك الأساسي في طوكيو على أساس سنوي JPY · متوسط	3.0% التوقعات	2.6% السابق
09:45	مؤشر أسعار المستهلك الفرنسي الأولي على أساس شهري EUR · منخفض	−0.2% التوقعات	0.4% السابق
09:45	الناتج المحلي الإجمالي الفرنسي الأولي على أساس ربع سنوي EUR · منخفض	−0.1% التوقعات	−0.1% السابق
09:45	الإنفاق الاستهلاكي الفرنسي على أساس شهري EUR · منخفض	0.1% التوقعات	−0.5% السابق
09:45	الرواتب الخاصة الفرنسية النهائية على أساس ربع سنوي EUR · منخفض	−0.1% التوقعات	−0.1% السابق
10:00	مؤشر أسعار المستهلك الإسباني السريع على أساس سنوي EUR · منخفض	4.7% التوقعات	4.9% السابق
10:55	التغير في البطالة الألمانية EUR · منخفض	5K التوقعات	4K السابق
12:33	مزاد السندات الإيطالية لأجل 10 سنوات EUR · منخفض	— التوقعات	4.49|1.6 السابق

المواعيد بتوقيت بيروت. المواعيد والتوقعات من Forex Factory.

أخبار تؤثر في أسواق اليوم

الولايات المتحدة تُلمّح إلى جولة جديدة من الرسوم الجمركية، وتعرض معدلات أدنى على الشركاء الذين يبرمون اتفاقات

الذهب الفضة 26 تشرين الثاني

أخبار تؤثر في أسواق اليوم

S&P تشير إلى احتمال خفض تصنيف Nvidia الائتماني بدرجة واحدة بسبب مخاطر الحوكمة

US30 ناسداك 100 26 تشرين الثاني

Nvidia توقف شحنات خوادم الذكاء الاصطناعي إلى أربع دول في جنوب شرق آسيا

US30 ناسداك 100 26 تشرين الثاني

مقياس التضخم المفضل لدى الـ Fed يتسارع إلى 3.8%، ما يرفع توقعات رفع الفائدة

الذهب الفضة 25 تشرين الثاني

إيران تفيد بإصابة ثلاث ناقلات بألغام في هرمز مع توسيع الولايات المتحدة للعقوبات

النفط الأمريكي 24 تشرين الثاني

الحوثيون يعلنون مسؤوليتهم عن هجوم على مصفاة النفط السعودية في رابغ فيما يحذّر Trump من ضربات جديدة

النفط الأمريكي 23 تشرين الثاني

معاني المصطلحات

صاعد، هابط
اتجاه رأينا لهذا اليوم.

الدعم الرئيسي
المستوى الذي يستند إليه الرأي الصاعد. طالما بقي السعر فوقه، يبقى الرأي قائماً.

المقاومة الرئيسية
المستوى الذي يستند إليه الرأي الهابط. طالما بقي السعر دونه، يبقى الرأي قائماً.

الهدف الأول، الهدف الثاني
المستوى الذي يُتوقع أن تبلغه الحركة أولاً، ثم امتدادها.

السيناريو الأول، السيناريو الثاني
مساران محتملان لليوم: الأول طالما صمد المستوى الرئيسي، والثاني إذا كُسر. لا يُعدّ أيٌّ منهما نصيحة تداول.

إخلاء المسؤولية

يُقصد بـ«BBCorp» في هذا الإخلاء شركتا BBCorp Ltd وBeirut Brokerage Corporation SAL. اقرأه كاملاً قبل استخدام هذا التقرير.

1 معلومات فقط، وليست نصيحة

هذا التقرير معلومات عامة عن الأسواق لأغراض الإعلام والتثقيف فقط. وهو ليس نصيحة استثمارية ولا توصية شخصية ولا عرضاً أو دعوة لشراء أو بيع أي أداة مالية. ولا يأخذ في الاعتبار أهدافك أو وضعك المالي أو احتياجاتك، ولا يجوز الاعتماد عليه أساساً لأي قرار استثماري.

2 السيناريوهات ليست تعليمات

السيناريو الأول والسيناريو الثاني والمستويات الرئيسية والأهداف تصف مسارات محتملة للسعر. وهي ليست إشارات أو تعليمات أو أوامر لفتح صفقة أو إغلاقها، ولا يُعدّ أي مستوى نقطة دخول أو خروج أو هدفاً أو حدّاً لوقف الخسارة مضموناً.

3 كيف يُعدّ هذا التقرير

تُستخرج المستويات والسيناريوهات آلياً من بيانات الأسعار التاريخية ويراجعها محللون. وهي تعكس حال السوق في الوقت المذكور على الغلاف، وقد تتغير أو تفقد صلاحيتها في أي وقت دون إشعار. ولا تلتزم BBCorp بتحديث هذا التقرير.

4 لا ضمان للنتائج

الأداء السابق، بما في ذلك نتائج التقارير السابقة، ليس مؤشراً موثوقاً على النتائج المستقبلية. والتوقعات والأهداف والنتائج ليست ضمانات، وبلوغ مستوى ما في السابق لا يعني أنه سيُبلغ مجدداً.

5 الأسعار والرسوم البيانية والبيانات

الأسعار والرسوم البيانية في هذا التقرير استرشادية وقد تتأخر عن السوق، ولا تمثّل بيئة التداول الفعلية: الأسعار التي تتداول بها هي أسعار MetaTrader 5 لحظة تنفيذ أمرك. مواعيد الأحداث وتوقعاتها مصدرها Forex Factory، وقد تُؤجَّل أو تُلغى أو تُعدَّل. وتُعدّ BBCorp ملخصات الأخبار بمساعدة الذكاء الاصطناعي من المصادر المذكورة فيها، وقد تُغفل تفاصيل أو تحتوي على أخطاء.

6 المخاطر

تداول العملات الأجنبية وعقود الفروقات (CFDs)، بما فيها عقود الفروقات على العملات المشفرة، منتجات ذات رافعة مالية تنطوي على مستوى عالٍ من المخاطر، وقد تؤدي إلى خسائر تتجاوز إيداعك الأولي. وقد لا تكون مناسبة لجميع المستثمرين. لا تتداول بأموال لا تستطيع تحمّل خسارتها، واقرأ إفصاح المخاطر في تطبيق BBCorp قبل أن تتداول.

7 قرارك

أي قرار بالتداول هو قرارك وحدك وعلى مسؤوليتك. اطلب استشارة مالية مستقلة قبل أن تتداول إن لم تكن متأكداً من أن المنتج مناسب لك.

8 حدود المسؤولية

تحرص BBCorp على دقة هذا التقرير، لكنها لا تضمن دقته أو اكتماله أو حداثته. وإلى أقصى حد يسمح به القانون المعمول به، لا تتحمل BBCorp ولا مديروها ولا موظفوها ولا مزوّدو بياناتها أي مسؤولية عن أي خسارة أو ضرر، مباشر أو غير مباشر، ينشأ عن استخدام هذا التقرير أو الاعتماد عليه.

9 استخدام هذا التقرير

لا يجوز نسخ هذا التقرير أو تعديله أو إعادة توزيعه أو نشره، كلياً أو جزئياً، دون إذن خطي من BBCorp. وهو غير موجّه إلى أي شخص في أي بلد يكون فيه توزيعه أو استخدامه مخالفاً للقانون المحلي.